

Your complete range of dust collectors

Aspiratori per laboratori odontotecnici



100%
Made in Italy
since 1955

IT



I LABO sono degli aspiratori per banchi odontotecnici e laboratori di oreficeria, compatibili con qualsiasi tipologia di apparecchiatura utilizzata ed integrabili alla postazione di lavoro in modalità sopra-banco o sotto-banco. L'elevata potenza unita al contenimento del livello di rumorosità degli aspiratori LABO garantiscono una maggiore efficienza lavorativa e standard di pulizia e sicurezza ai massimi livelli, grazie all'aspirazione puntuale ed al filtraggio multistrato delle polveri generate durante le lavorazioni.



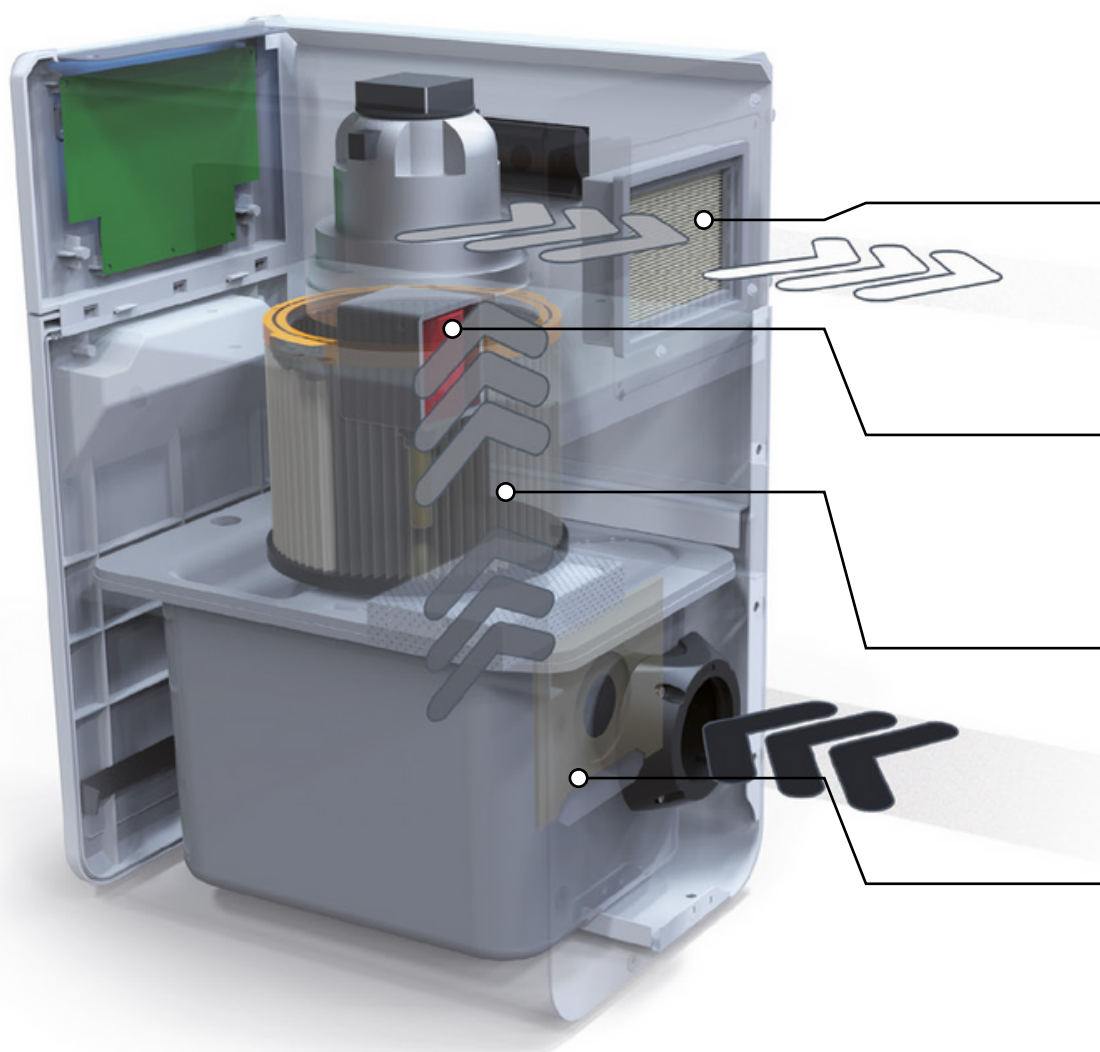
F.LLI PELUSI S.R.L.
VIA ROMA N.11
20026 NOVATE MILANESE (MI)
P.Iva n.11230390152

Tel.+39 0233240260
email: info@pelusi.com



Praticità di utilizzo: gli aspiratori LABÒ sono estremamente immediati da collegare (grazie alla connessione Plug&Play), azionare, pulire e mantenere. Sono dotati di comando EMC, che gestisce in modo automatico le fasi di avvio ed arresto.

Potenza, silenziosità, pulizia: gli aspiratori LABÒ sono estremamente potenti pur risultando al contempo sorprendentemente silenziosi. L'assoluta pulizia è garantita da un sistema di filtraggio a più livelli.



Schema dei flussi

Filtraggio multistrato

Filtro
aria OUT
plissettato
classe E12

Pulizia filtro
automatica
(a seconda
dei modelli)

Filtro
aria IN
classe M
EN60335.2.69

Sacco in
microfibra
classe M
EN60335.2.69

- IMMAGINI A SOLO SCOPO ILLUSTRATIVO -

L'azienda si riserva il diritto di modificare caratteristiche estetiche e tecniche senza preavviso

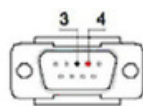
Le grandi quantità di polveri di fresatura e polveri fini mettono a dura prova la vostra unità CAM: devono essere estratte in modo rapido ed efficace.

Gli aspiratori LABÒ CAM rimuovono efficacemente la polvere dalla fresatrice e il sistema di filtraggio altamente efficace la capta in modo affidabile.

Collegamento dell'aspiratore con l'unità CAM. L'interfaccia assicura che l'unità CAM e l'aspiratore comunichino perfettamente per gestire in modo automatico le fasi di avvio ed arresto. Per i lavori più impegnativi, il LABÒ CAM è disponibile anche con motore brushless.



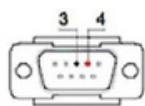
CAVI DI INTERFACCIA



Imes Core

6+/5 GND

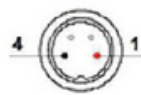
4+/3 GND



AG

6+/5 GND

3+/4 GND



VHF - 4 pin

6+/5 GND

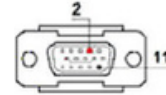
1+/4 GND



VHF - 6 pin

6+/5 GND

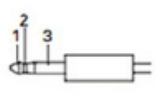
1+/6 GND



Sirona

6+/5 GND

2+/11 GND



Roland

6+/5 GND

1+/2 GND

Labò 3DS



Labò 3DS

L'aspiratore ideale per banchi da lavoro ed attrezzature presenti in ogni moderno laboratorio odontotecnico ed orafo. Gli aspiratori LABÒ rimuovono efficacemente la polvere dagli apparecchi ed il sistema di filtraggio altamente efficiente la capta in modo affidabile.

Collegabili a tutti i device grazie al controllo EMC che gestisce avvio automatico e/o manuale. Completi di regolatore della potenza aspirante e scuoti-filtro (in base al modello), per preservare la pulizia del filtro che protegge il motore. Il pratico sportello frontale consente una rapida manutenzione e/o sostituzione del filtro.

OPTIONALS



VALVOLA

Valvola a 3 vie con selettore, completa di 2 tubi flessibili

220/240	Tensione Volt
900	Potenza Watt
45	Portata L/S
2.100	Depressione mm/H2O
Spazzole	Tecnologia motore
EMC	Modalità funzione
Sacco Classe M	Tecnologia filtro
Classe M	Qualità filtro primario
E12	Qualità filtro uscita
Manuale & automatica	Pulizia filtro
Sì	Interfaccia CAM
< 59dB (A)	Rumorosità (massima)
250 x 500 x 370	Dimensioni mm
13	Peso kg



F.LLI PELUSI S.R.L.
VIA ROMA N.11
20026 NOVATE MILANESE (MI)
P.Iva n.11230390152
Tel.+39 0233240260
email: info@pelusi.com



+39 393 9807294



pelusi fratelli srl



@pelusi_srl

Linea completa di aspiratori per il settore dentale e orafco.

www.pelusi.com